



RÉGION

NORMANDIE

LES PHARMACIENS

PANORAMA AU 1^{ER} JANVIER 2016





CHIFFRES CLÉS

Nombre d'inscrits physiques

3 528

(+2,6 % par rapport à 2014)

Nombre d'inscrits par activité

3 642

(+2,6 % par rapport à 2014)

Âge moyen

45,4

(National : 46,6)

Inscriptions nouvelles

149

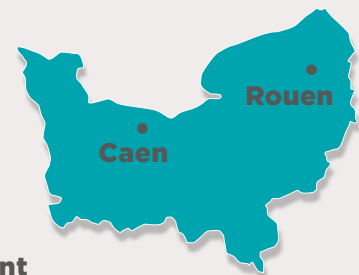
(+20,2 % par rapport à 2014)

Numerus clausus

180

(Constant par rapport à 2014)

Universités



Répartition Hommes / Femmes au global

♀ **65,8%**

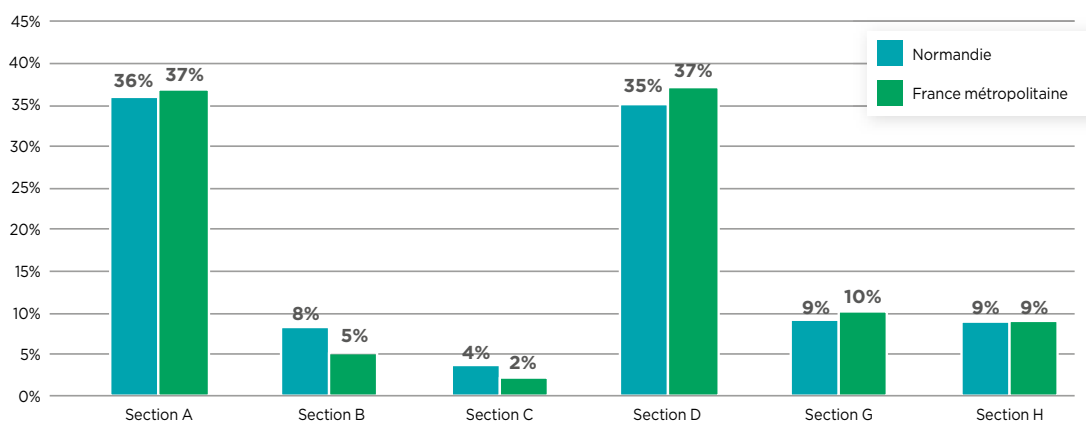
♂ **34,2%**

Origine du diplôme des nouveaux inscrits

63,1% proviennent de la même région

(Écart avec national : -3,7 %)

RÉPARTITION PAR SECTION EN RÉGION ET EN FRANCE





RÉPARTITION DES INSCRITS PAR DÉPARTEMENT ET PAR SECTION EN 2015

Département	Section A	Section B	Section C	Section D	Section G	Section H	TOTAL 2015	Part du département par région	Évolution 2014/2015
14 - Calvados	304	51	31	268	73	78	805	22%	0,5%
50 - Manche	223	8	2	170	36	49	488	13%	3,0%
61 - Orne	121	8	1	89	21	33	273	7%	0,4%
27 - Eure	184	161	76	212	46	36	715	20%	5,8%
76 - Seine Maritime	463	81	2	520	145	130	1 361	37%	2,6%
Région	1 295	309	132	1 259	321	326	3 642	100%	2,6%



CHIFFRES CLÉS

Nombre d'inscrits

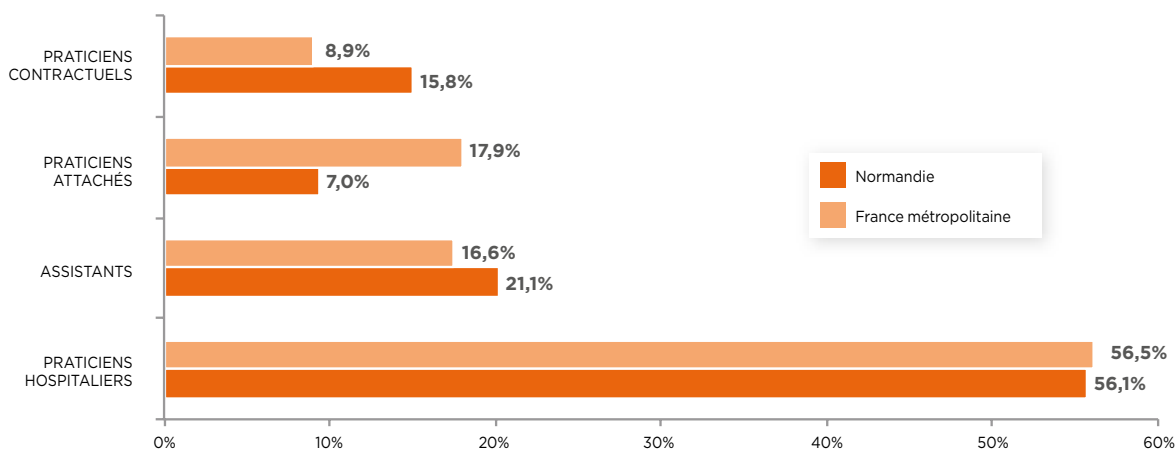
321

Âge moyen

48,7

(Écart national : -0,8)

Répartition Hommes / Femmes au global

♀ **54,8%**♂ **45,2%**RÉPARTITION DES BIOLOGISTES
PAR ACTIVITÉ ET PAR SECTEURRÉPARTITION PAR FONCTION DES PHARMACIENS BIOLOGISTES
DANS LE SECTEUR PUBLIC EN RÉGION ET EN FRANCE

RÉPARTITION PAR FONCTION ET PAR DÉPARTEMENT DANS LE SECTEUR PUBLIC

Département	Praticiens hospitaliers	Assistants	Praticiens attachés	Praticiens contractuels	TOTAL 2015	Part du département par région
14 - Calvados	21	10	4	3	38	66,7%
50 - Manche	7	0	0	4	11	19,3%
61 - Orne	4	2	0	2	8	14,0%
27 - Eure	6	0	0	1	7	12,3%
76 - Seine Maritime	30	5	10	3	48	84,2%
Région	32	12	4	9	57	100,0%



RÉPARTITION PAR FONCTION ET PAR DÉPARTEMENT DANS LE SECTEUR PRIVÉ

Département	Biologistes responsables	Remplaçants	Biologistes médicaux	Écart 2014-2015	Part du département par région
14 - Calvados	19	1	10	-2	15%
50 - Manche	22	0	3	2	13%
61 - Orne	12	0	1	0	7%
27 - Eure	25	2	10	0	19%
76 - Seine Maritime	52	1	38	-2	46%
Région	130	4	62	-2	100%

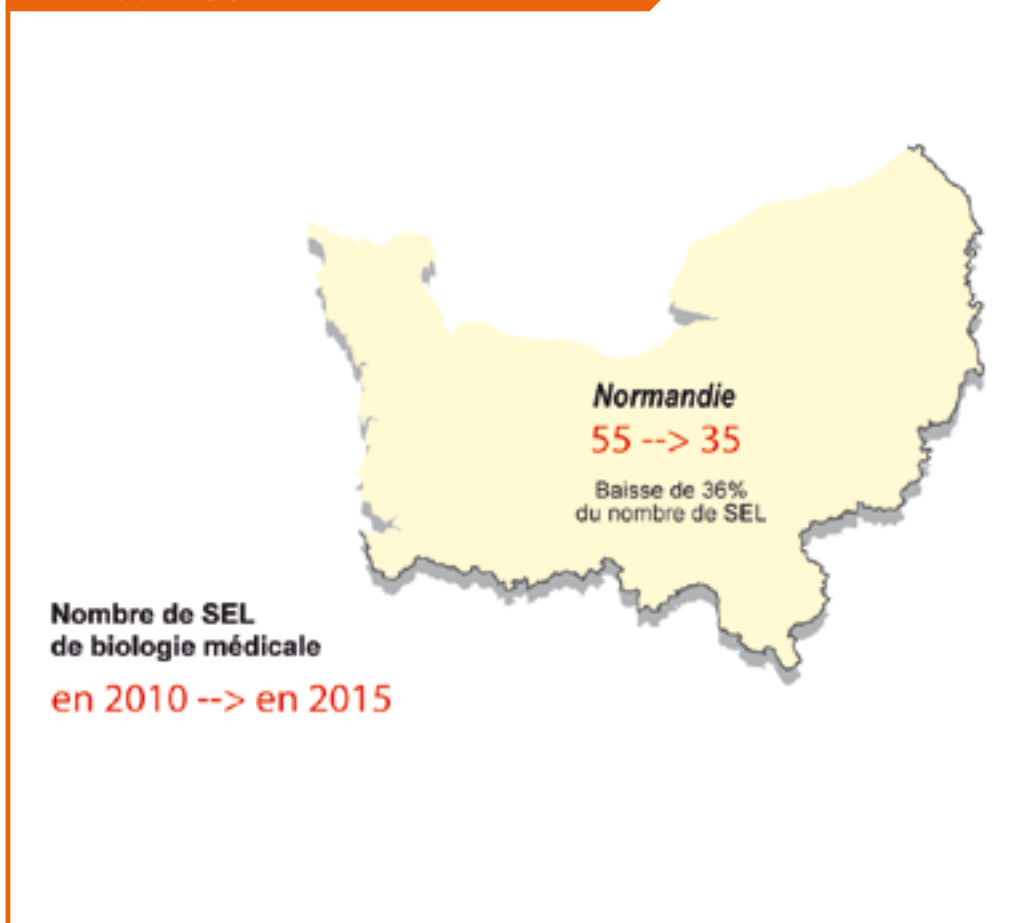
| STRUCTURES JURIDIQUES

RÉPARTITION DES DIFFÉRENTES FORMES D'EXPLOITATION DES LABORATOIRES PRIVÉS PAR DÉPARTEMENT

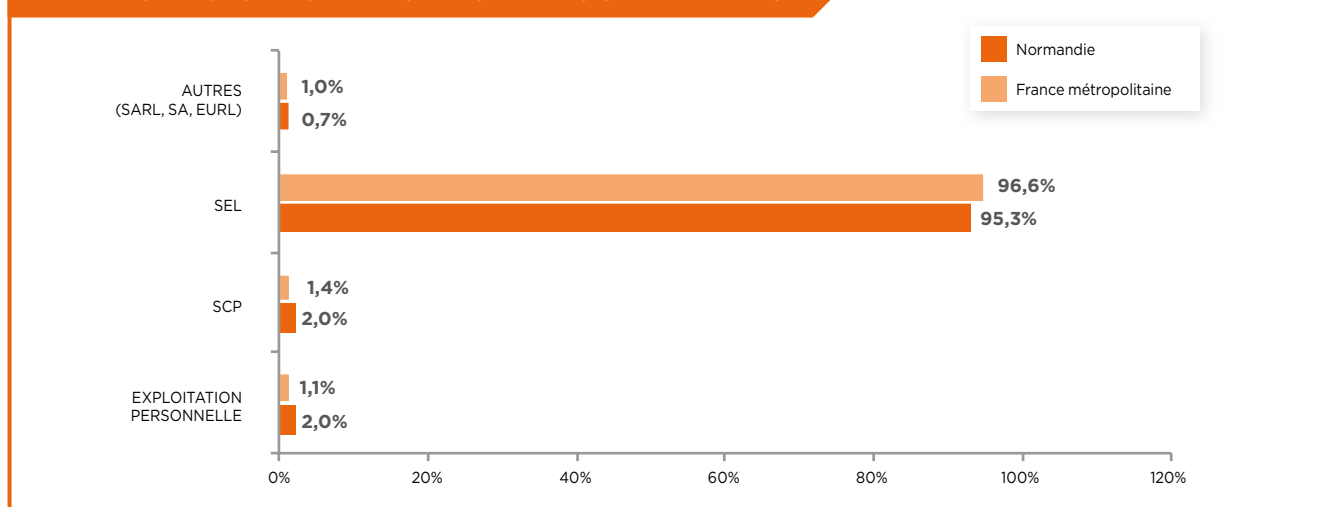
Département	Exploitation personnelle	SCP	SEL	Autres (SARL, SA, EURL)	TOTAL
14 - Calvados	0	1	28	1	30
50 - Manche	1	0	15	0	16
61 - Orne	0	0	10	0	10
27 - Eure	0	0	21	0	21
76 - Seine Maritime	2	2	67	0	71
Région	3	3	141	1	148



VARIATION DU NOMBRE DE SEL DE BIOLOGIE MÉDICALE
INSCRITE AU TABLEAU DE L'ORDRE DES PHARMACIENS
ENTRE 2010 ET 2015



RÉPARTITION DES FORMES D'EXPLOITATION EN RÉGION ET EN FRANCE





CHIFFRES CLÉS

Nombre d'inscrits

309

Âge moyen

37,9

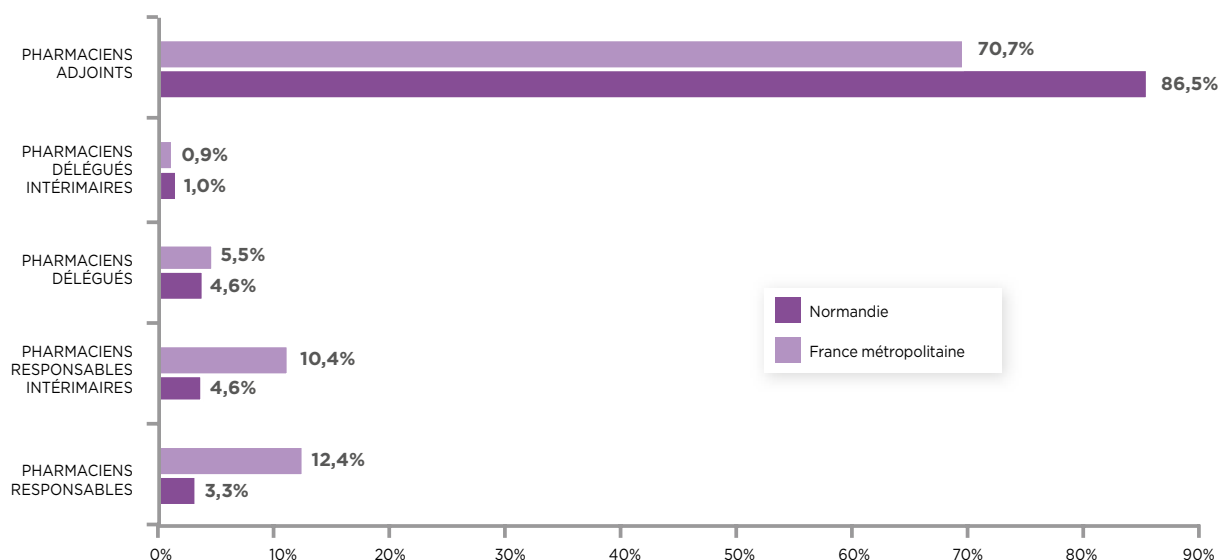
(Écart national : -4,2)

Répartition Hommes /
Femmes au global♀ **40,1%**♂ **59,9%**

RÉPARTITION PAR FONCTION ET PAR DÉPARTEMENT DES PHARMACIENS DE L'INDUSTRIE

Département	Pharmaciens responsables	Pharmaciens responsables intérimaires	Pharmaciens délégués	Pharmaciens délégués intérimaires	Pharmaciens adjoints	TOTAL 2015	Écart 2014/ 2015	Part du département par région
14 - Calvados	1	3	4	0	39	47	-7	15,5%
50 - Manche	0	0	1	1	6	8	0	2,6%
61 - Orne	1	3	0	0	3	7	-3	2,3%
27 - Eure	6	8	5	2	139	160	11	52,8%
76 - Seine Maritime	2	0	4	0	75	81	5	26,7%
Région	10	14	14	3	262	303	6	100,0%

RÉPARTITION PAR FONCTION DES PHARMACIENS DE L'INDUSTRIE EN RÉGION ET EN FRANCE



PHARMACIENS DE LA DISTRIBUTION EN GROS



CHIFFRES CLÉS

Nombre d'inscrits

132

Âge moyen

45,6

(Écart national : +1,3)

Répartition Hommes / Femmes au global

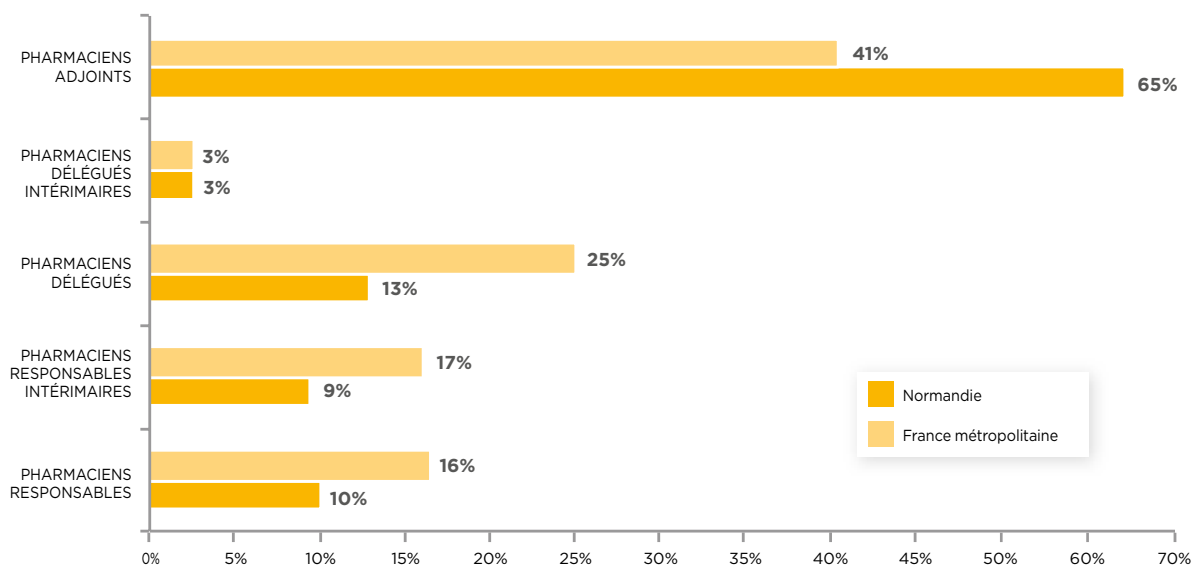
♀ **59,1%**

♂ **40,9%**

RÉPARTITION PAR FONCTION ET PAR DÉPARTEMENT DES PHARMACIENS DE LA DISTRIBUTION EN GROS

Département	Pharmaciens responsables	Pharmaciens responsables intérimaires	Pharmaciens délégués	Pharmaciens délégués intérimaires	Pharmaciens adjoints	TOTAL 2015	Écart 2014/ 2015	Part du département par région
14 - Calvados	3	1	7	0	20	31	-3	23%
50 - Manche	0	0	1	1	0	2	0	2%
61 - Orne	1	0	0	0	0	1	-1	1%
27 - Eure	3	4	4	1	64	76	6	58%
76 - Seine Maritime	6	7	5	2	2	22	-1	17%
Région	13	12	17	4	86	132	1	100%

RÉPARTITION PAR FONCTION DES PHARMACIENS DE LA DISTRIBUTION EN RÉGION ET EN FRANCE



**CHIFFRES CLÉS**

Nombre d'inscrits

1 295

Âge moyen

49,7

(Écart national : -0,5)

Répartition Hommes / Femmes au global

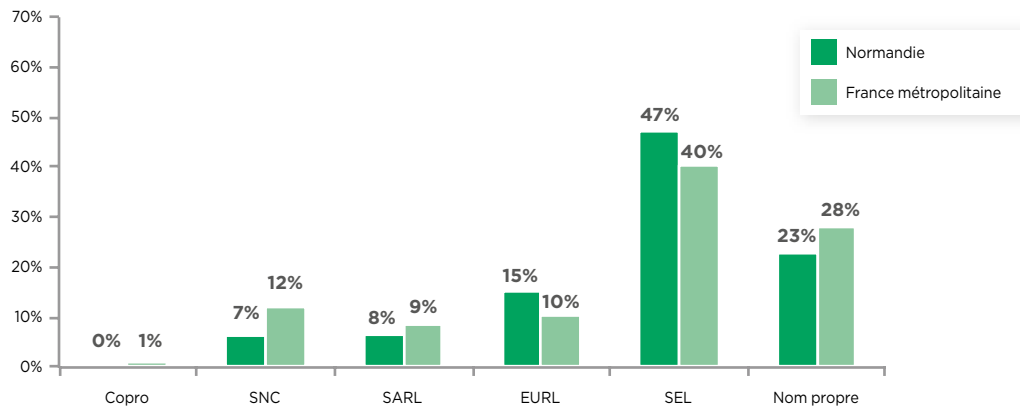
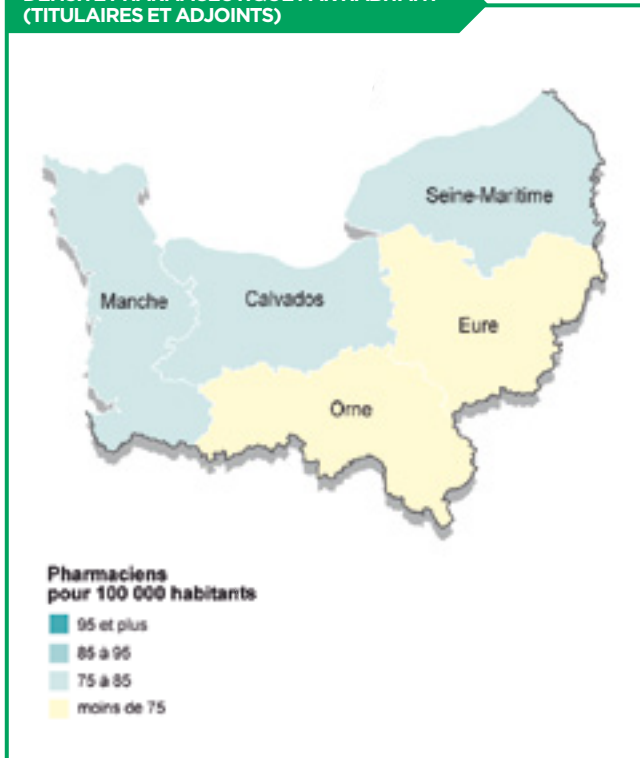
♀ **53,5%**♂ **46,5%**

RÉPARTITION PAR TRANCHE D'ÂGE ET PAR SEXE DES PHARMACIENS D'OFFICINES

Département	22-35 ans	36 ans et plus	Hommes	Femmes	TOTAL 2015	% national	Écart 2014/ 2015
14 - Calvados	41	263	138	166	304	1,1%	-1,0%
50 - Manche	22	201	104	119	223	0,8%	0,0%
61 - Orne	6	115	60	61	121	0,4%	-2,4%
27 - Eure	19	165	87	97	184	0,7%	0,0%
76 - Seine Maritime	47	416	213	250	463	1,7%	0,2%
Région	135	1 160	602	693	1 295	4,8%	-0,4%

STRUCTURES JURIDIQUES : RÉPARTITION PAR DÉPARTEMENT

Département	Copro	SNC	SARL	EURL	SEL	Nom propre	Officines	Part du département par région
14 - Calvados	0	9	35	39	123	20	226	22,6%
50 - Manche	0	11	9	21	79	40	160	16,0%
61 - Orne	0	8	5	11	43	31	98	9,8%
27 - Eure	0	13	9	24	63	41	150	15,0%
76 - Seine Maritime	0	29	26	53	159	101	368	36,7%
Région	0	70	84	148	467	233	1 002	100,0%


RÉPARTITION PAR TYPE DE STRUCTURES JURIDIQUES EN RÉGION ET EN FRANCE

| RÉPARTITION TERRITORIALE
**DENSITÉ PHARMACEUTIQUE PAR HABITANT
(TITULAIRES ET ADJOINTS)**

**PRÉSENCE PHARMACEUTIQUE DANS
LES OFFICINES : TITULAIRES ET ADJOINTS**




CHIFFRES CLÉS

Nombre d'inscrits

1 259

Âge moyen

42,4

(Écart national : -1,2)

Répartition Hommes /
Femmes au global

♀ 80,1%

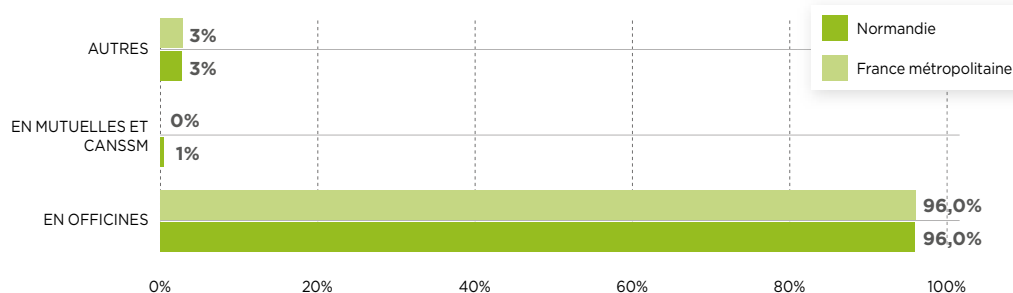
♂ 19,9%

RÉPARTITION PAR FONCTION ET PAR DÉPARTEMENT DES PHARMACIENS ADJOINTS

Département	En officines	En mutuelles et CANSSM*	Autres	Adjoints 2015	Adjoints par officine	Écart 2014/ 2015
14 - Calvados	256	0	12	268	1,19	15
50 - Manche	166	1	3	170	1,06	8
61 - Orne	87	0	2	89	0,91	3
27 - Eure	209	0	3	212	1,41	15
76 - Seine Maritime	488	10	22	520	1,41	19
Région	1 206	11	42	1 259	1,26	60


* Caisse Autonome Nationale de la Sécurité Sociale dans les Mines.

RÉPARTITION PAR FONCTION DES PHARMACIENS ADJOINTS



1,26

Nombre d'adjoints
par officine inférieur
à la moyenne
nationale (1,29)



CHIFFRES CLÉS

Nombre d'inscrits

326

Âge moyen

45,0

(Écart national : +0,3)

Répartition Hommes / Femmes au global

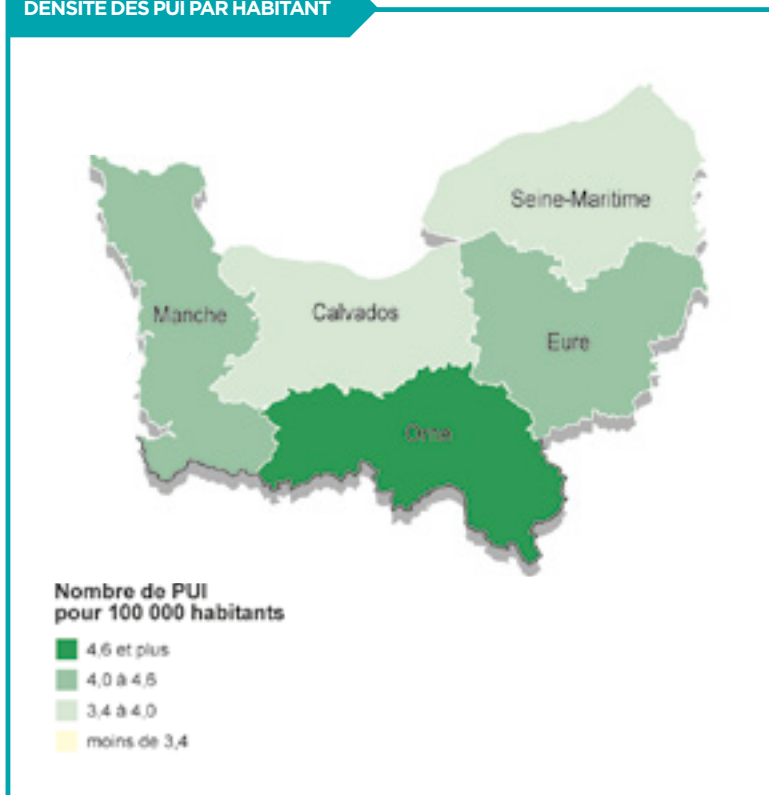
♀ **78,5%**


♂ **21,5%**

NOMBRE DE PUI ET DE PHARMACIENS PAR DÉPARTEMENT AVEC DISTINCTION SECTEUR PUBLIC ET SECTEUR PRIVÉ

Département	Privé		Public		Ensemble		Écart 2014-2015	
	Pharmaciens	PUI	Pharmaciens	PUI	Pharmaciens	PUI	Pharmaciens	PUI
14 - Calvados	18	13	56	13	74	26	2	1
50 - Manche	17	10	31	11	48	21	1	0
61 - Orne	8	5	29	12	37	17	5	0
27 - Eure	10	9	31	15	41	24	5	2
76 - Seine Maritime	40	25	81	18	121	43	11	1
Région	93	62	228	69	321	131	24	4

DENSITÉ DES PUI PAR HABITANT






NOMBRE DE POSTES OCCUPÉS PAR TYPE DE CONTRAT PAR DÉPARTEMENT

Département	Privé		Public		Ensemble		Part	
	Temps plein	Temps partiel	Temps plein	Temps partiel	Temps plein	Temps partiel	Temps plein	Temps partiel
14 - Calvados	8	10	41	15	49	25	66%	34%
50 - Manche	3	14	26	5	29	19	60%	40%
61 - Orne	0	8	20	9	20	17	54%	46%
27 - Eure	3	7	18	13	21	20	51%	49%
76 - Seine Maritime	14	26	53	28	67	54	55%	45%
Région	28	65	158	70	186	135	58%	42%

RÉPARTITION DES POSTES OCCUPÉS PAR LES PHARMACIENS DES ÉTABLISSEMENTS PUBLICS DE SANTÉ

Département	Praticiens hospitaliers*	Praticiens contractuels	Assistants	Praticiens attachés	Total	Part du département par région
14 - Calvados	29	14	7	4	56	24%
50 - Manche	21	3	6	2	33	14%
61 - Orne	12	11	6	1	29	13%
27 - Eure	18	6	2	1	29	13%
76 - Seine Maritime	38	14	22	7	85	37%
Région	118	48	43	36	232	100%

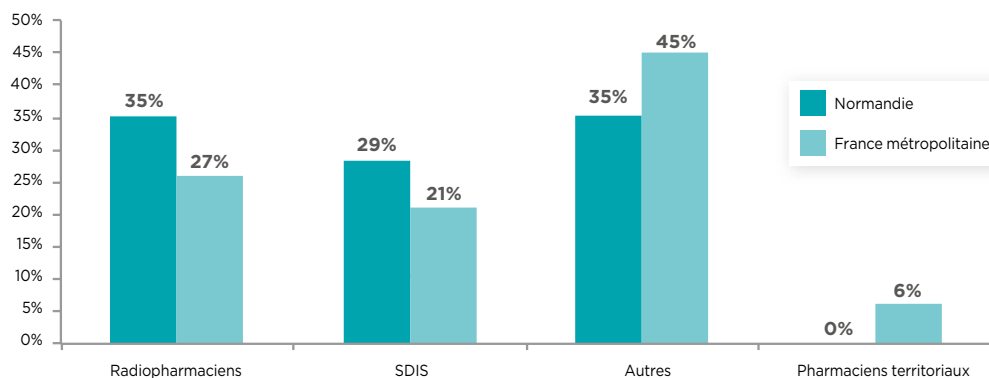
*Professeurs, Maîtres de conférence et Gérants inclus



RÉPARTITION DES POSTES OCCUPÉS PAR LES PHARMACIENS DES ÉTABLISSEMENTS PRIVÉS DE SANTÉ

Département	Adjointe temps partiel	Adjointe temps plein	Gérants temps partiel	Gérants temps plein	Total	Part du département par région
14 - Calvados	4	2	6	6	18	19%
50 - Manche	7	0	7	3	17	18%
61 - Orne	3	0	5	0	8	9%
27 - Eure	1	0	6	3	10	11%
76 - Seine Maritime	12	3	14	11	40	43%
Région	27	5	38	23	93	100%

RÉPARTITION DES ACTIVITÉS DIVERSES EN RÉGION ET EN FRANCE



LES SITES INTERNET DE L'ORDRE



Un espace dédié aux pharmaciens avec les informations réglementaires, juridiques et pratiques de la profession.

www.ordre.pharmacien.fr

Le portail de référence accessible à tous : un panorama complet et exhaustif de l'institution et de ses différentes missions.



www.acqo.fr

Des animations, tests de lecture et quiz pour parfaire les connaissances des pharmaciens sur l'accueil pharmaceutique des patients sans ordonnance.



www.cespharm.fr

Des outils pratiques pour agir au quotidien et contribuer à l'éducation sanitaire du patient.



www.eqo.fr

Le site dédié à la qualité à l'officine. Toutes les informations utiles et des outils d'évaluation en ligne pour accompagner le pharmacien.



www.meddispar.fr

L'information réglementaire de référence sur les médicaments à dispensation particulière



www.pharmavigilance.fr

Un site Internet pour accompagner les pharmacies dans leurs déclarations de vigilances sanitaires.



LA LETTRE ÉLECTRONIQUE

Inscrivez vous sur <http://recevoirlettre.ordre.pharmacien.fr>
Un outil d'information synthétique et essentiel.



Suivez l'Ordre national des pharmaciens sur Twitter
<https://twitter.com/IsabelleAdenot>
https://twitter.com/Ordre_Pharma

